


PASO A PASO CREACIÓN DE USUARIO

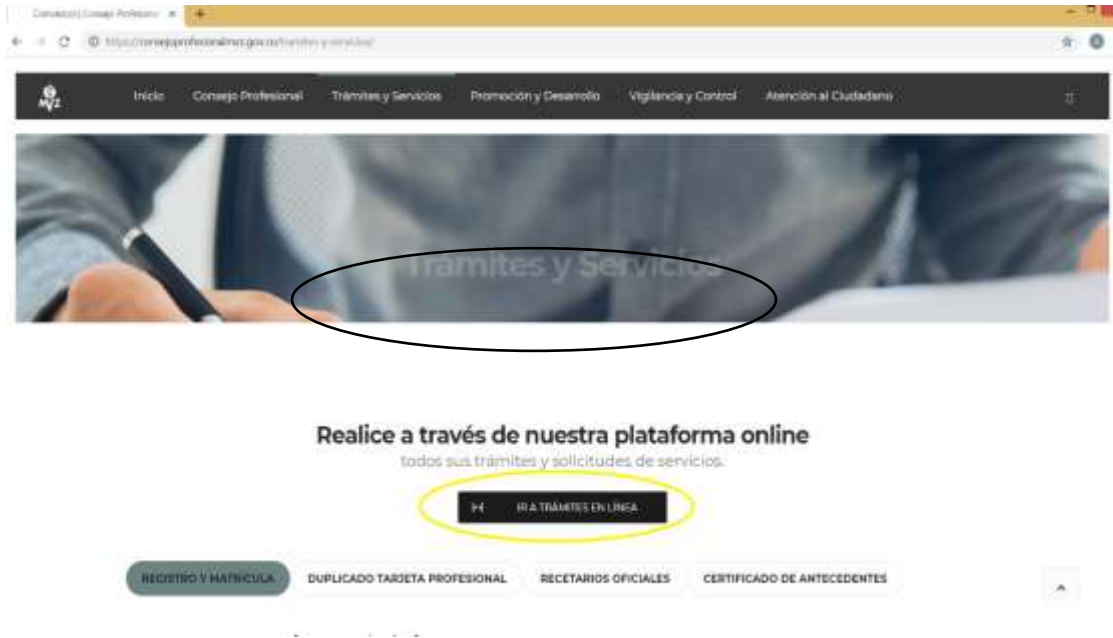
- Ingresar a www.consejoprofesionalmvz.gov.co



- Seleccionar Trámites y Servicios y oprimir Registro y Matrícula



- Seleccionar ir a trámites en línea (parte inferior de la página)




- Seleccionar botón Registrarse



- Ingresar documento de identificación, el captcha (solo números) y oprimir validar.



- Una vez abierto el formulario diligenciar los datos a continuación descritos al igual que una contraseña para ingreso al aplicativo web y oprimir registrarse.



Notas:

- 1) Se requiere una contraseña que incluya mayúsculas, minúsculas y alfanumérica, para mayor seguridad de su cuenta, como por ejemplo: (Consejo*.2019).
- 2) Si en la pantalla registra el siguiente error:

“Cedula no encontrada, puede comunicarse a los teléfonos: 643 4135 - 226 6741 - 226 6722 o enviar un mensaje a: registro@consejoprofesionalmvz.gov.co”

Por favor realice el envío en físico de los siguientes documentos necesarios para la solicitud de su Matrícula Profesional:

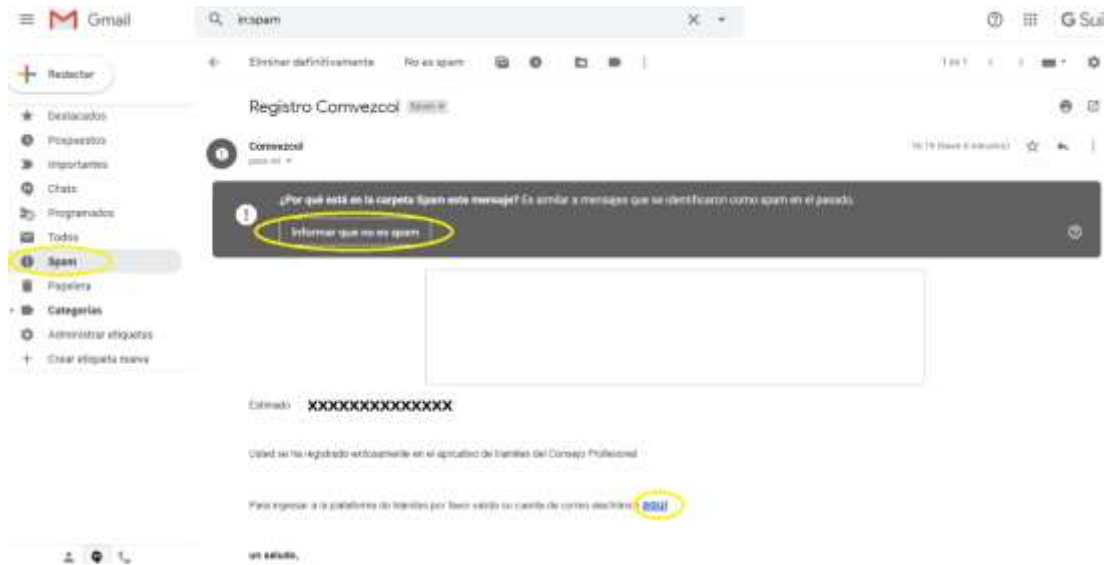
- Formulario de Solicitud de Matricula – [CLICK AQUÍ !](#)
- Cédula de ciudadanía (ambas caras)
- Acta grado
- 2 fotografías a color en fondo blanco con traje formal
- Consignación por valor de tarifa vigente

A la siguiente dirección (Calle 101 No. 71 A 52 Pontevedra (Av. Pepe Sierra con Av. Boyacá) Bogotá – Colombia).

O entregue la documentación correspondiente directamente en la oficina del Consejo Profesional solicitando cita previa a los números telefónicos: 6434135 – 3112087317.

- El sistema genera un correo electrónico automático para la confirmación, el cual debe ser validado personalmente por el usuario en el correo electrónico, oprimiendo primeramente el botón **“informar que no es spam”** y posteriormente la palabra **“aquí”**.

“En la mayoría de los casos este correo es recibido en la bandeja de Correo no Deseado o SPAM. Verificar antes de proceder”



Nota: En caso de no recibir un correo electrónico, usted deberá escribir al correo electrónico autorizado registro@consejoprofesionalmvz.gov.co, con todos los datos personales para generar la validación de su usuario. En caso de recibir el correo y ser validado su cuenta, continuar con el instructivo.



- Se crea el registro y podrá acceder a su usuario, ingresando al aplicativo web, diligenciando los tres campos requeridos: usuario, clave y captcha (solo números) y oprimiendo la tecla Ingresar.



- Esta será la pantalla de Bienvenida que le brindara el aplicativo cuando haya ingresado exitosamente a su usuario.

